

УТВЕРЖДАЮ

Начальник Департамента социальной защиты населения Ивановской области
(наименование должности лица, утверждающего документ)

(подпись)

Т.В. Рожкова

(расшифровка подписи)

" 10 " ноября 2019 г.

**План финансово - хозяйственной деятельности
на 2019 год
и плановый период 2020 и 2021 годов**

" 10 " ноября 2019 г.

Наименование государственного бюджетного учреждения

Бюджетное стационарное учреждение социального обслуживания Ивановской области "Богородский дом-интернат для престарелых и инвалидов"

Наименование органа, осуществляющего функции и полномочия учредителя

Департамент социальной защиты населения Ивановской области

Адрес фактического местонахождения государственного бюджетного учреждения

153506, Ивановская область, Ивановский район, с. Богородское, ул. Большая Клинецовская, д. 4А

Идентификационный номер налогоплательщика (ИНН)

3711006301

Код причины постановки на учет (КПП)

371101001

Код по реестру участников бюджетного процесса, а также юридических лиц, не являющихся участниками бюджетного процесса

Единица измерения

руб.

КОДЫ

Дата 10.11.2019

по ОКПО 3154413

по ОКЕИ 383

I. Сведения о деятельности государственного бюджетного учреждения

1.1. Цели деятельности государственного бюджетного учреждения:

1) Организация предоставления социальных услуг в стационарной форме социального обслуживания, 2) создание для получателей социальных услуг наиболее адекватных их возрасту и состоянию здоровья условий жизнедеятельности, 3) организация надзора за гражданами, защита их прав

1.2. Виды деятельности государственного бюджетного учреждения, относящиеся в соответствии с уставом к учреждения к его основным видам деятельности:

1) предоставление социальных услуг в стационарной форме социального обслуживания, 2) медицинская деятельность.

1.3. Перечень услуг (работ), относящихся в соответствии с уставом учреждения к основным видам деятельности учреждения, предоставление которых для физических и юридических лиц осуществляется, в том числе за плату:

социально-бытовые, социально-медицинские, социально-психологические, социально-педагогические, социально-трудовые, социально-правовые услуги в целях повышения коммуникативного потенциала получателей социальных услуг, имеющих ограничения жизнедеятельности.

1.4. Штатная численность учреждения на последнюю отчетную дату: 344,25

II. Показатели финансового состояния учреждения

на 01.01.2019 г.

(последнюю отчетную дату)

| Наименование показателя | Сумма |
|--|---------------------|
| I. Нефинансовые активы, всего: | 182436867,98 |
| из них: | X |
| 1.1. Общая балансовая стоимость недвижимого государственного имущества, всего | 67 574 055,98 |
| в том числе: | X |
| 1.1.1. Стоимость имущества, закрепленного собственником имущества за государственным бюджетным учреждением на праве оперативного управления | 67 574 055,98 |
| 1.1.2. Стоимость имущества, приобретенного государственным бюджетным учреждением за счет выделенных собственником имущества учреждения средств | |

| Наименование показателя | Сумма |
|--|-----------------------|
| 1.1.3. Стоимость имущества, приобретенного государственным бюджетным учреждением за счет доходов, полученных от платной и иной приносящей доход деятельности | |
| 1.1.4. Остаточная стоимость недвижимого государственного имущества | 44 796 741,16 |
| 1.2. Общая балансовая стоимость движимого государственного имущества, всего | 30 209 531,14 |
| в том числе: | |
| 1.2.1. Общая балансовая стоимость особо ценного движимого имущества | X |
| 1.2.2. Остаточная стоимость особо ценного движимого имущества | 11 067 747,37 |
| II. Финансовые активы, всего | 2 889 729,21 |
| из них: | 8 917 085,53 |
| 2.1. Денежные средства государственного бюджетного учреждения | X |
| в том числе: | 6 718 738,89 |
| 2.1.1. Денежные средства государственного бюджетного учреждения на лицевых счетах в органах Федерального казначейства | X |
| 2.1.2. Денежные средства государственного бюджетного учреждения, размещенные на депозиты в кредитной организации | 6 471 621,34 |
| 2.1.3. Иные финансовые инструменты | 246 037,55 |
| 2.2. Дебиторская задолженность по доходам | 1 080,00 |
| 2.3. Дебиторская задолженность по расходам | 1 953 541,49 |
| III. Обязательства, всего | 244 805,15 |
| из них: | 199 549 814,74 |
| 3.1. Долговые обязательства | X |
| 3.2. Кредиторская задолженность, всего: | |
| в том числе: | 1 650 772,30 |
| 3.2.1. Кредиторская задолженность по расчетам с поставщиками и подрядчиками за счет средств областного бюджета | X |
| 3.2.2. Кредиторская задолженность по расчетам с поставщиками и подрядчиками за счет доходов, полученных от иной приносящей доход деятельности | 448 371,00 |
| 3.2.3. Просроченная кредиторская задолженность | 614 619,50 |

**III. Показатели по поступлениям и выплатам учреждения на
2019 г. (очередной/текущий финансовый год)**

| Наименование показателя* | Код строки | Код по бюджетной классификации Российской Федерации | Объем финансового обеспечения | | | | | |
|---|------------|---|-------------------------------|--|--|--|----------------------|--|
| | | | всего | в том числе: | | | | поступления от оказания услуг (выполнения работ) на платной основе и от иной приносящей доход деятельности |
| | | | | субсидии на финансовое обеспечение выполнения государственного задания | субсидии, предоставляемые в соответствии с абзацем вторым пункта 1 статьи 78.1 Бюджетного кодекса Российской Федерации | субсидии на осуществление капитальных вложений | всего | |
| 1 | 2 | 3 | 4 | 5 | 6 | 7 | 8 | 9 |
| Остаток средств на начало года** | 100 | X | 2 649 821,60 | 820 374,95 | 587 781,80 | | 1 241 664,85 | |
| Возврат неиспользованных остатков субсидий прошлых лет в доход бюджета (-) | 110 | 150 | 364 462,80 | X | 364 462,80 | | X | X |
| Возврат остатка субсидии на выполнение государственного задания в объеме, соответствующем недостигнутому показателям государственного задания (-) | 120 | | | | X | X | X | X |
| Поступления от доходов, всего: | 200 | X | 160 486 654,11 | 68 567 466,19 | 34 597 095,90 | | 57 322 092,02 | |
| в том числе: | X | X | X | X | X | X | X | X |
| Доходы от собственности, всего | 210 | 120 | | X | X | X | | X |
| из них: | X | X | X | X | X | X | X | X |
| Доходы от использования имущества, находящегося в государственной собственности и переданного в аренду | 211 | 120 | | X | X | X | | X |
| Прочие доходы от собственности | 212 | 120 | | X | X | X | | X |
| Доходы от оказания платных услуг, компенсаций затрат, всего | 220 | 130 | 125 257 558,21 | 68 205 466,19 | X | X | 57 052 092,02 | X |
| из них: | X | X | X | X | X | X | X | X |
| Предоставление социальных услуг гражданам пожилого возраста, инвалидам, детям, страдающим хроническими формами заболеваний, в стационарной форме социального обслуживания | 221 | 130 | 125 257 558,21 | 68 205 466,19 | X | X | 57 052 092,02 | X |
| Предоставление социальных услуг в форме социального обслуживания на дому | 222 | 130 | | | X | X | | X |
| Обеспечение деятельности специализированных учреждений для несовершеннолетних, нуждающихся в социальной реабилитации | 223 | 130 | | | X | X | | X |
| Предоставление социальных услуг семьям и детям | 224 | 130 | | | X | X | | X |
| Предоставление социальных услуг лицам без определенного места жительства и занятий в стационарных и полустационарных условиях | 225 | 130 | | | X | X | | X |
| Иные доходы от оказания услуг, работ | 226 | 130 | | X | X | X | | X |

| 1 | 2 | 3 | 4 | 5 | 6 | 7 | 8 | 9 |
|--|-------|-----|---------------|----------------------|----------------------|---|----------------------|---|
| Доходы от штрафов, пеней, иных сумм принудительного изъятия | 230 | 140 | 200 000,00 | X | X | X | 200 000,00 | X |
| Безвозмездные денежные поступления | 240 | 150 | | X | X | X | | |
| Прочие доходы | 250 | 180 | 34 597 095,90 | X | 34 597 095,90 | | X | X |
| из них: | X | X | X | X | X | X | X | X |
| Целевая субсидия № 1 Субсидия бюджетным учреждениям социального обслуживания Ивановской области на повышение средней заработной платы отдельным категориям работникам учреждений бюджетной сферы до средней заработной платы в Ивановской области в соответствии с указами Президента Российской Федерации | 251.1 | 180 | 32 903 345,90 | X | 32 903 345,90 | X | X | X |
| Целевая субсидия № 2 Субсидия ОБСУСО «Богородский дом-интернат для престарелых и инвалидов» на укрепление материально-технической базы в части проведения капитального ремонта зданий и помещений". | 251.2 | 180 | 1 693 750,00 | X | 1 693 750,00 | X | X | X |
| Субсидии на осуществление капитальных вложений № 1 | 252.1 | 180 | | X | X | | X | X |
| Субсидии на осуществление капитальных вложений № ... | 252.2 | 180 | | X | X | | X | X |
| Прочие доходы | 253 | 180 | | X | X | X | | X |
| Доходы от операций с активами | 260 | 400 | 70 000,00 | X | X | X | 70 000,00 | X |
| из них: | X | X | X | X | X | X | X | X |
| Доходы от выбытий основных средств | 261 | 410 | | X | X | X | | X |
| Доходы от выбытий нематериальных активов | 262 | 420 | | X | X | X | | X |
| Доходы от выбытий материальных запасов | 263 | 440 | 70 000,00 | X | X | X | 70 000,00 | X |
| Поступление финансовых активов, всего | 270 | 500 | 362 000,00 | 362 000,00 | | | | X |
| из них: | X | X | X | X | X | X | X | X |
| Увеличение остатков средств | 271 | 510 | 362 000,00 | 362 000,00 | | | | X |
| Прочие поступления | 272 | | | | | | | X |
| Выплаты по расходам, всего: | 300 | X | X | 69 387 841,14 | 34 820 414,90 | | 58 563 756,87 | |
| в том числе: | X | X | X | X | X | X | X | X |
| Выплаты персоналу, всего | 310 | 110 | 88 252 083,12 | 43 630 737,22 | 32 903 345,90 | | 11 718 000,00 | |
| из них: | X | X | X | X | X | X | X | X |
| Фонд оплаты труда учреждений | 311 | 111 | 67 784 749,90 | 33 513 362,88 | 25 271 387,02 | | 9 000 000,00 | |
| Иные выплаты персоналу, за исключением фонда оплаты труда учреждений | 312 | 112 | 100 000,00 | 100 000,00 | | | | |
| Взносы по обязательному социальному страхованию на выплаты по оплате труда работников и иные выплаты работникам учреждений | 313 | 119 | 20 367 333,22 | 10 017 374,34 | 7 631 958,88 | | 2 718 000,00 | |
| Социальные и иные выплаты населению | 320 | 300 | | | | | | |

| 1 | 2 | 3 | 4 | 5 | 6 | 7 | 8 | 9 |
|---|-----|-----|----------------------|----------------------|---------------------|-------------|----------------------|---|
| из них: | X | X | X | X | X | X | X | X |
| Социальные выплаты гражданам, кроме публичных нормативных социальных выплат | 321 | 321 | | | | | | |
| Уплата налогов, сборов и иных платежей, всего | 330 | 850 | 2 883 503,48 | 2 783 503,48 | | | 100 000,00 | |
| из них: | X | X | X | X | X | X | X | X |
| Уплата налога на имущество организаций и земельного налога | 331 | 851 | 2 759 803,48 | 2 759 803,48 | | | | |
| Уплата прочих налогов, сборов | 332 | 852 | 63 700,00 | 13 700,00 | | | 50 000,00 | |
| Уплата иных платежей | 333 | 853 | 60 000,00 | 10 000,00 | | | 50 000,00 | |
| Прочие расходы (кроме расходов на закупку товаров, работ, услуг) | 340 | X | | | | | | |
| из них: | X | X | X | X | X | X | X | X |
| Приобретение объектов недвижимого имущества государственными учреждениями | 341 | 406 | | | | | | X |
| Строительство (реконструкция) объектов недвижимого имущества государственными учреждениями | 342 | 407 | | | | | | |
| Исполнение судебных актов | 343 | 831 | | | | | | |
| Прочие расходы | 344 | | | | | | | |
| Расходы на закупку товаров, работ, услуг, всего*** | 350 | 200 | 71 636 426,31 | 22 973 600,44 | 1 917 069,00 | 0,00 | 46 745 756,87 | |
| из них: | X | X | X | X | X | X | X | X |
| Закупка товаров, работ, услуг в целях капитального ремонта государственного имущества, всего: | 351 | 243 | 3 117 069,00 | | 1 917 069,00 | | 1 200 000,00 | |
| из них: | X | X | X | X | X | X | X | X |
| Транспортные услуги | X | 243 | | | | | | |
| Арендная плата за пользование имуществом | X | 243 | | | | | | |
| Работы, услуги по содержанию имущества | X | 243 | 2 917 069,00 | | 1 917 069,00 | | 1 000 000,00 | |
| Прочие работы, услуги | X | 243 | 200 000,00 | | | | 200 000,00 | |
| Услуги, работы для целей капитальных вложений | X | 243 | | | | | | |
| Увеличение стоимости основных средств | X | 243 | | | | | | |
| Увеличение стоимости материальных запасов | X | 243 | | | | | | |
| Увеличение стоимости неисключительных прав на результаты интеллектуальной деятельности | X | 243 | | | | | | |
| Прочая закупка товаров, работ и услуг, всего: | 352 | 244 | 68 519 357,31 | 22 973 600,44 | 0,00 | 0,00 | 45 545 756,87 | |
| из них: | X | X | X | X | X | X | X | X |
| Услуги связи | X | 244 | 315 353,60 | 315 353,60 | | | | |
| Транспортные услуги | X | 244 | 122 234,85 | | | | 122 234,85 | |
| Коммунальные услуги | X | 244 | 21 524 338,86 | 20 979 246,84 | | | 545 092,02 | |
| Арендная плата за пользование имуществом | X | 244 | 0,00 | | | | | |

| 1 | 2 | 3 | 4 | 5 | 6 | 7 | 8 | 9 |
|--|-----|-----|---------------|--------------|---|---|---------------|---|
| Работы, услуги по содержанию имущества | X | 244 | 3 644 993,68 | 420 000,00 | | | 3 224 993,68 | |
| Прочие работы, услуги | X | 244 | 4 828 860,00 | 1 000 000,00 | | | 3 828 860,00 | |
| Страхование | X | 244 | 20 000,00 | | | | 20 000,00 | |
| Увеличение стоимости основных средств | X | 244 | 2 589 641,17 | 259 000,00 | | | 2 330 641,17 | |
| Увеличение стоимости материальных запасов | X | 244 | 35 473 935,15 | | | | 35 473 935,15 | |
| Увеличение стоимости неисключительных прав на результаты интеллектуальной деятельности | X | 244 | | | | | | |
| Выбытие финансовых активов, всего | 400 | 600 | | | | | | |
| из них: | X | X | X | X | X | X | X | X |
| Уменьшение остатков средств | 410 | 610 | | | | | | |
| Прочие выбытия | 420 | | | | | | | |
| Остаток средств на конец года** | 500 | X | | | | | | |

* Приводятся только те показатели, по которым планируются поступления и выплаты.

** По строкам 100, 500 в графах 4-9 указываются планируемые суммы остатков средств на начало и конец планируемого периода при составлении Плана на этапе формирования проекта областного бюджета, при внесении изменений в утвержденный План после завершения отчетного финансового года указываются фактические остатки средств.


*** Плановые показатели по расходам по строке 350 графы 4 на соответствующий финансовый год должны быть равны показателям граф 4 - 6 по строке 0001 раздела IV. "Показатели выплат по расходам на закупку товаров, работ, услуг учреждения" настоящего Приложения.

Дополнительно прилагается штатное расписание учреждения на 1 января очередного (текущего) финансового года, утвержденное руководителем учреждения (по средствам областного бюджета).


И.о. Руководителя государственного бюджетного учреждения
(уполномоченное лицо)


(подпись) П.С. Гану

Заместитель руководителя государственного бюджетного учреждения по
финансовым вопросам


(подпись) О.В. Федорова

Главный бухгалтер государственного бюджетного учреждения


(подпись) Бочкова А.А.

Исполнитель экономист

тел. 26-41-17

" 00 " 11. 20 19 г.

**III. Показатели по поступлениям и выплатам учреждения на
2020 г. (1-ый год планового периода)**

| Наименование показателя* | Код строки | Код по бюджетной классификации Российской Федерации | Объем финансового обеспечения | | | | | |
|---|------------|---|-------------------------------|--|--|--|--|---|
| | | | всего | в том числе: | | | поступления от оказания услуг (выполнения работ) на платной основе и от иной приносящей доход деятельности | |
| | | | | субсидии на финансовое обеспечение выполнения государственного задания | субсидии, предоставляемые в соответствии с абзацем вторым пункта 1 статьи 78.1 Бюджетного кодекса Российской Федерации | субсидии на осуществление капитальных вложений | | |
| 1 | 2 | 3 | 4 | 5 | 6 | 7 | 8 | 9 |
| Остаток средств на начало года** | 100 | X | | | | | | |
| Возврат неиспользованных остатков субсидий прошлых лет в доход бюджета (-) | 110 | 150 | | X | | | X | X |
| Возврат остатка субсидии на выполнение государственного задания в объеме, соответствующем недостигнутым показателям государственного задания (-) | 120 | | | | X | X | X | X |
| Поступления от доходов, всего: | 200 | X | 148 639 094,75 | 65 245 034,64 | 27 894 060,11 | | 55 500 000,00 | |
| в том числе: | X | X | X | X | X | X | X | X |
| Доходы от собственности, всего | 210 | 120 | | X | X | X | | X |
| из них: | X | X | X | X | X | X | X | X |
| Доходы от использования имущества, находящегося в государственной собственности и переданного в аренду | 211 | 120 | | X | X | X | | X |
| Прочие доходы от собственности | 212 | 120 | | X | X | X | | X |
| Доходы от оказания платных услуг, компенсаций затрат, всего | 220 | 130 | 120 745 034,64 | 65 245 034,64 | X | X | 55 500 000,00 | X |
| из них: | X | X | X | X | X | X | X | X |
| Предоставление социальных услуг гражданам пожилого возраста, инвалидам, детям, страдающим хроническими формами заболеваний, в стационарной форме социального обслуживания | 221 | 130 | 120 745 034,64 | 65 245 034,64 | X | X | 55 500 000,00 | X |
| Предоставление социальных услуг в форме социального обслуживания на дому | 222 | 130 | | | X | X | | X |
| Обеспечение деятельности специализированных учреждений для несовершеннолетних, нуждающихся в социальной реабилитации | 223 | 130 | | | X | X | | X |
| Предоставление социальных услуг семьям и детям | 224 | 130 | | | X | X | | X |

| 1 | 2 | 3 | 4 | 5 | 6 | 7 | 8 | 9 |
|--|-------|-----|---------------|---------------|---------------|------|---------------|---|
| Предоставление социальных услуг лицам без определенного места жительства и занятий в стационарных и полустационарных условиях | 225 | 130 | | | X | X | | X |
| Иные доходы от оказания услуг, работ | 226 | 130 | | X | X | X | | X |
| Доходы от штрафов, пеней, иных сумм принудительного изъятия | 230 | 140 | | X | X | X | | X |
| Безвозмездные денежные поступления | 240 | 150 | | X | X | X | | |
| Прочие доходы | 250 | 180 | 27 894 060,11 | X | 27 894 060,11 | | X | X |
| из них: | X | X | X | X | X | X | X | X |
| Целевая субсидия № 1 Субсидия бюджетным учреждениям социального обслуживания Ивановской области на повышение средней заработной платы отдельным категориям работникам учреждений бюджетной сферы до средней заработной платы в Ивановской области в соответствии с указами Президента Российской Федерации | 251.1 | 180 | 27 894 060,11 | X | 27 894 060,11 | | X | X |
| Целевая субсидия № ... | 251.2 | 180 | | X | | X | X | X |
| Субсидии на осуществление капитальных вложений № 1 | 252.1 | 180 | | X | X | | X | X |
| Субсидии на осуществление капитальных вложений № ... | 252.2 | 180 | | X | X | | X | X |
| Прочие доходы | 253 | 180 | | X | X | X | | X |
| Доходы от операций с активами | 260 | 400 | | X | X | X | | X |
| из них: | X | X | X | X | X | X | X | X |
| Доходы от выбытий основных средств | 261 | 410 | | X | X | X | | X |
| Доходы от выбытий нематериальных активов | 262 | 420 | | X | X | X | | X |
| Доходы от выбытий материальных запасов | 263 | 440 | | X | X | X | | X |
| Поступление финансовых активов, всего | 270 | 500 | | | | | | |
| из них: | X | X | X | X | X | X | X | X |
| Увеличение остатков средств | 271 | 510 | | | | | | X |
| Прочие поступления | 272 | | | | | | | |
| Выплаты по расходам, всего: | 300 | X | X | 65 245 034,64 | 27 894 060,11 | | 55 500 000,00 | |
| в том числе: | X | X | X | X | X | X | X | X |
| Выплаты персоналу, всего | 310 | 110 | 76 810 206,51 | 38 760 546,40 | 27 894 060,11 | 0,00 | 10 155 600,00 | |
| из них: | X | X | X | X | X | X | X | X |
| Фонд оплаты труда учреждений | 311 | 111 | 58 917 209,30 | 29 693 200,00 | 21 424 009,30 | | 7 800 000,00 | |
| Иные выплаты персоналу, за исключением фонда оплаты труда учреждений | 312 | 112 | 100 000,00 | 100 000,00 | | | | |
| Взносы по обязательному социальному страхованию на выплаты по оплате труда работников и иные выплаты работникам учреждений | 313 | 119 | 17 792 997,21 | 8 967 346,40 | 6 470 050,81 | | 2 355 600,00 | |

| 1 | 2 | 3 | 4 | 5 | 6 | 7 | 8 | 9 |
|---|-----|-----|---------------|---------------|---|---|---------------|---|
| Социальные и иные выплаты населению | 320 | 300 | | | | | | |
| из них: | X | X | X | X | X | X | X | X |
| Социальные выплаты гражданам, кроме публичных нормативных социальных выплат | 321 | 321 | | | | | | |
| Уплата налогов, сборов и иных платежей, всего | 330 | 850 | 3 223 700,00 | 3 123 700,00 | | | 100 000,00 | |
| из них: | X | X | X | X | X | X | X | X |
| Уплата налога на имущество организаций и земельного налога | 331 | 851 | 3 100 000,00 | 3 100 000,00 | | | | |
| Уплата прочих налогов, сборов | 332 | 852 | 63 700,00 | 13 700,00 | | | 50 000,00 | |
| Уплата иных платежей | 333 | 853 | 60 000,00 | 10 000,00 | | | 50 000,00 | |
| Прочие расходы (кроме расходов на закупку товаров, работ, услуг) | 340 | X | | | | | | |
| из них: | X | X | X | X | X | X | X | X |
| Приобретение объектов недвижимого имущества государственными учреждениями | 341 | 406 | | | | | | X |
| Строительство (реконструкция) объектов недвижимого имущества государственными учреждениями | 342 | 407 | | | | | | |
| Исполнение судебных актов | 343 | 831 | | | | | | |
| Прочие расходы | 344 | | | | | | | |
| Расходы на закупку товаров, работ, услуг, всего*** | 350 | 200 | 68 605 188,24 | 23 360 788,24 | | | 45 244 400,00 | |
| из них: | X | X | X | X | X | X | X | X |
| Закупка товаров, работ, услуг в целях капитального ремонта государственного имущества, всего: | 351 | 243 | 800 000,00 | | | | 800 000,00 | |
| из них: | X | X | X | X | X | X | X | X |
| Транспортные услуги | X | 243 | | | | | | |
| Арендная плата за пользование имуществом | X | 243 | | | | | | |
| Работы, услуги по содержанию имущества | X | 243 | 500 000,00 | | | | 500 000,00 | |
| Прочие работы, услуги | X | 243 | 300 000,00 | | | | 300 000,00 | |
| Услуги, работы для целей капитальных вложений | X | 243 | | | | | | |
| Увеличение стоимости основных средств | X | 243 | | | | | | |
| Увеличение стоимости материальных запасов | X | 243 | | | | | | |
| Увеличение стоимости неисключительных прав на результаты интеллектуальной деятельности | X | 243 | | | | | | |
| Прочая закупка товаров, работ и услуг, всего: | 352 | 244 | 67 805 188,24 | 23 360 788,24 | | | 44 444 400,00 | |
| из них: | X | X | X | X | X | X | X | X |
| Услуги связи | X | 244 | 320 000,00 | 320 000,00 | | | | |

| 1 | 2 | 3 | 4 | 5 | 6 | 7 | 8 | 9 |
|--|-----|-----|---------------|---------------|---|---|---------------|---|
| Транспортные услуги | X | 244 | 50 000,00 | | | | 50 000,00 | |
| Коммунальные услуги | X | 244 | 20 000 000,00 | 20 000 000,00 | | | | |
| Арендная плата за пользование имуществом | X | 244 | | | | | | |
| Работы, услуги по содержанию имущества | X | 244 | 4 640 788,24 | 1 640 788,24 | | | 3 000 000,00 | |
| Прочие работы, услуги | X | 244 | 3 700 000,00 | 1 400 000,00 | | | 2 300 000,00 | |
| Страхование | X | 244 | 20 000,00 | | | | 20 000,00 | |
| Увеличение стоимости основных средств | X | 244 | 3 900 000,00 | | | | 3 900 000,00 | |
| Увеличение стоимости материальных запасов | X | 244 | 35 174 400,00 | | | | 35 174 400,00 | |
| Увеличение стоимости неисключительных прав на результаты интеллектуальной деятельности | X | 244 | | | | | | |
| Выбытие финансовых активов, всего | 400 | 600 | | | | | | |
| из них: | X | X | X | X | X | X | X | X |
| Уменьшение остатков средств | 410 | 610 | | | | | | |
| Прочие выбытия | 420 | | | | | | | |
| Остаток средств на конец года** | 500 | X | | | | | | |


* Приводятся только те показатели, по которым планируются поступления и выплаты.

** По строкам 100, 500 в графах 4-9 указываются планируемые суммы остатков средств на начало и конец планируемого периода при составлении Плана на этапе формирования проекта областного бюджета, при внесении изменений в утвержденный План после завершения отчетного финансового года указываются фактические остатки средств.

*** Плановые показатели по расходам по строке 350 графы 4 на соответствующий финансовый год должны быть равны показателям граф 4 - 6 по строке 0001 раздела IV. "Показатели выплат по расходам на закупку товаров, работ, услуг учреждения" настоящего Приложения.

Дополнительно прилагается штатное расписание учреждения на 1 января очередного (текущего) финансового года, утвержденное руководителем учреждения (по средствам областного бюджета).


И.о. Руководителя государственного бюджетного учреждения
(уполномоченное лицо)


(подпись) П.С. Гану

Заместитель руководителя государственного бюджетного учреждения по финансовым вопросам


(подпись) О.В. Федорова

Главный бухгалтер государственного бюджетного учреждения


(подпись) Бочкова А.В.

Исполнитель экономист

тел.26-41-17

" 00 " 11, 20 19 г.

**III. Показатели по поступлениям и выплатам учреждения на
2021 г. (2-ый год планового периода)**

| Наименование показателя* | Код строки | Код по бюджетной классификации Российской Федерации | Объем финансового обеспечения | | | | | |
|---|------------|---|-------------------------------|--|--|--|--|---------------|
| | | | всего | в том числе: | | | поступления от оказания услуг (выполнения работ) на платной основе и от иной приносящей доход деятельности | |
| | | | | субсидии на финансовое обеспечение выполнения государственного задания | субсидии, предоставляемые в соответствии с абзацем вторым пункта 1 статьи 78.1 Бюджетного кодекса Российской Федерации | субсидии на осуществление капитальных вложений | всего | из них гранты |
| 1 | 2 | 3 | 4 | 5 | 6 | 7 | 8 | 9 |
| Остаток средств на начало года** | 100 | X | | | | | | |
| Возврат неиспользованных остатков субсидий прошлых лет в доход бюджета (-) | 110 | 150 | | X | | | X | X |
| Возврат остатка субсидии на выполнение государственного задания в объеме, соответствующем недостигнутым показателям государственного задания (-) | 120 | | | | X | X | X | X |
| Поступления от доходов, всего: | 200 | X | 144 331 639,32 | 65 245 034,64 | 23 586 604,68 | | 55 500 000,00 | |
| в том числе: | X | X | X | X | X | X | X | X |
| Доходы от собственности, всего | 210 | 120 | | X | X | X | X | X |
| из них: | X | X | X | X | X | X | X | X |
| Доходы от использования имущества, находящегося в государственной собственности и переданного в аренду | 211 | 120 | | X | X | X | | X |
| Прочие доходы от собственности | 212 | 120 | | X | X | X | | X |
| Доходы от оказания платных услуг, компенсаций затрат, всего | 220 | 130 | 120 745 034,64 | 65 245 034,64 | X | X | 55 500 000,00 | X |
| из них: | X | X | X | X | X | X | X | X |
| Предоставление социальных услуг гражданам пожилого возраста, инвалидам, детям, страдающим хроническими формами заболеваний, в стационарной форме социального обслуживания | 221 | 130 | 120 745 034,64 | 65 245 034,64 | X | X | 55 500 000,00 | X |
| Предоставление социальных услуг в форме социального обслуживания на дому | 222 | 130 | | | X | X | | X |
| Обеспечение деятельности специализированных учреждений для несовершеннолетних, нуждающихся в социальной реабилитации | 223 | 130 | | | X | X | | X |
| Предоставление социальных услуг семьям и детям | 224 | 130 | | | X | X | | X |

| 1 | 2 | 3 | 4 | 5 | 6 | 7 | 8 | 9 |
|--|-------|-----|---------------|---------------|---------------|------|---------------|---|
| Предоставление социальных услуг лицам без определенного места жительства и занятий в стационарных и полустационарных условиях | 225 | 130 | | | X | X | | X |
| Иные доходы от оказания услуг, работ | 226 | 130 | | X | X | X | | X |
| Доходы от штрафов, пеней, иных сумм принудительного изъятия | 230 | 140 | | X | X | X | | X |
| Безвозмездные денежные поступления | 240 | 150 | | X | X | X | | |
| Прочие доходы | 250 | 180 | 23 586 604,68 | X | 23 586 604,68 | | X | X |
| из них: | X | X | X | X | X | X | X | X |
| Целевая субсидия № 1 Субсидия бюджетным учреждениям социального обслуживания Ивановской области на повышение средней заработной платы отдельным категориям работникам учреждений бюджетной сферы до средней заработной платы в Ивановской области в соответствии с указами Президента Российской Федерации | 251.1 | 180 | 23 586 604,68 | X | 23 586 604,68 | X | X | X |
| Целевая субсидия № ... | 251.2 | 180 | | X | | X | X | X |
| Субсидии на осуществление капитальных вложений № 1 | 252.1 | 180 | | X | X | | X | X |
| Субсидии на осуществление капитальных вложений № ... | 252.2 | 180 | | X | X | | X | X |
| Прочие доходы | 253 | 180 | | X | X | X | | X |
| Доходы от операций с активами | 260 | 400 | | X | X | X | | X |
| из них: | X | X | X | X | X | X | X | X |
| Доходы от выбытий основных средств | 261 | 410 | | X | X | X | | X |
| Доходы от выбытий нематериальных активов | 262 | 420 | | X | X | X | | X |
| Доходы от выбытий материальных запасов | 263 | 440 | | X | X | X | | X |
| Поступление финансовых активов, всего | 270 | 500 | | | | | | X |
| из них: | X | X | X | X | X | X | X | X |
| Увеличение остатков средств | 271 | 510 | | | | | | X |
| Прочие поступления | 272 | | | | | | | X |
| Выплаты по расходам, всего: | 300 | X | X | 65 245 034,64 | 23 586 604,68 | | 55 500 000,00 | |
| в том числе: | X | X | X | X | X | X | X | X |
| Выплаты персоналу, всего | 310 | 110 | 72 502 751,08 | 38 760 546,40 | 23 586 604,68 | 0,00 | 10 155 600,00 | |
| из них: | X | X | X | X | X | X | X | X |
| Фонд оплаты труда учреждений | 311 | 111 | 55 608 871,80 | 29 693 200,00 | 18 115 671,80 | | 7 800 000,00 | |
| Иные выплаты персоналу, за исключением фонда оплаты труда учреждений | 312 | 112 | 100 000,00 | 100 000,00 | | | | |
| Взносы по обязательному социальному страхованию на выплаты по оплате труда работников и иные выплаты работникам учреждений | 313 | 119 | 16 793 879,28 | 8 967 346,40 | 5 470 932,88 | | 2 355 600,00 | |

| 1 | 2 | 3 | 4 | 5 | 6 | 7 | 8 | 9 |
|---|-----|-----|---------------|---------------|---|---|---------------|---|
| Социальные и иные выплаты населению | 320 | 300 | | | | | | |
| из них: | X | X | X | X | X | X | X | X |
| Социальные выплаты гражданам, кроме публичных нормативных социальных выплат | 321 | 321 | | | | | | |
| Уплата налогов, сборов и иных платежей, всего | 330 | 850 | 3 223 700,00 | 3 123 700,00 | | | 100 000,00 | |
| из них: | X | X | X | X | X | X | X | X |
| Уплата налога на имущество организаций и земельного налога | 331 | 851 | 3 100 000,00 | 3 100 000,00 | | | | |
| Уплата прочих налогов, сборов | 332 | 852 | 63 700,00 | 13 700,00 | | | 50 000,00 | |
| Уплата иных платежей | 333 | 853 | 60 000,00 | 10 000,00 | | | 50 000,00 | |
| Прочие расходы (кроме расходов на закупку товаров, работ, услуг) | 340 | X | | | | | | |
| из них: | X | X | X | X | X | X | X | X |
| Приобретение объектов недвижимого имущества государственными учреждениями | 341 | 406 | | | | | | X |
| Строительство (реконструкция) объектов недвижимого имущества государственными учреждениями | 342 | 407 | | | | | | |
| Исполнение судебных актов | 343 | 831 | | | | | | |
| Прочие расходы | 344 | | | | | | | |
| Расходы на закупку товаров, работ, услуг, всего*** | 350 | 200 | 68 605 188,24 | 23 360 788,24 | | | 45 244 400,00 | |
| из них: | X | X | X | X | X | X | X | X |
| Закупка товаров, работ, услуг в целях капитального ремонта государственного имущества, всего: | 351 | 243 | 800 000,00 | | | | 800 000,00 | |
| из них: | X | X | X | X | X | X | X | X |
| Транспортные услуги | X | 243 | | | | | | |
| Арендная плата за пользование имуществом | X | 243 | | | | | | |
| Работы, услуги по содержанию имущества | X | 243 | 500 000,00 | | | | 500 000,00 | |
| Прочие работы, услуги | X | 243 | 300 000,00 | | | | 300 000,00 | |
| Услуги, работы для целей капитальных вложений | X | 243 | | | | | | |
| Увеличение стоимости основных средств | X | 243 | | | | | | |
| Увеличение стоимости материальных запасов | X | 243 | | | | | | |
| Увеличение стоимости неисключительных прав на результаты интеллектуальной деятельности | X | 243 | | | | | | |
| Прочая закупка товаров, работ и услуг, всего: | 352 | 244 | 67 805 188,24 | 23 360 788,24 | | | 44 444 400,00 | |
| из них: | X | X | X | X | X | X | X | X |
| Услуги связи | X | 244 | 320 000,00 | 320 000,00 | | | | |

| 1 | 2 | 3 | 4 | 5 | 6 | 7 | 8 | 9 |
|--|-----|-----|---------------|---------------|---|---|---------------|---|
| Транспортные услуги | X | 244 | 50 000,00 | | | | 50 000,00 | |
| Коммунальные услуги | X | 244 | 20 000 000,00 | 20 000 000,00 | | | | |
| Арендная плата за пользование имуществом | X | 244 | | | | | | |
| Работы, услуги по содержанию имущества | X | 244 | 4 640 788,24 | 1 640 788,24 | | | 3 000 000,00 | |
| Прочие работы, услуги | X | 244 | 3 700 000,00 | 1 400 000,00 | | | 2 300 000,00 | |
| Страхование | X | 244 | 20 000,00 | | | | 20 000,00 | |
| Увеличение стоимости основных средств | X | 244 | 3 900 000,00 | | | | 3 900 000,00 | |
| Увеличение стоимости материальных запасов | X | 244 | 35 174 400,00 | | | | 35 174 400,00 | |
| Увеличение стоимости неисключительных прав на результаты интеллектуальной деятельности | X | 244 | | | | | | |
| Выбытие финансовых активов, всего | 400 | 600 | | | | | | |
| из них: | X | X | X | X | X | X | X | X |
| Уменьшение остатков средств | 410 | 610 | | | | | | |
| Прочие выбытия | 420 | | | | | | | |
| Остаток средств на конец года** | 500 | X | | | | | | |

* Приводятся только те показатели, по которым планируются поступления и выплаты.

** По строкам 100, 500 в графах 4-9 указываются планируемые суммы остатков средств на начало и конец планируемого периода при составлении Плана на этапе формирования проекта областного бюджета, при внесении изменений в утвержденный План после завершения отчетного финансового года указываются фактические остатки средств.

*** Плановые показатели по расходам по строке 350 графы 4 на соответствующий финансовый год должны быть равны показателям граф 4 - 6 по строке 0001 раздела IV. "Показатели выплат по расходам на закупку товаров, работ, услуг учреждения" настоящего Приложения.

Дополнительно прилагается штатное расписание учреждения на 1 января очередного (текущего) финансового года, утвержденное руководителем учреждения (по средствам областного бюджета).

И.о. Руководителя государственного бюджетного учреждения
(уполномоченное лицо)

(подпись)

П.С. Гану

Заместитель руководителя государственного бюджетного учреждения по финансовым вопросам

(подпись)

О.В. Федорова

Главный бухгалтер государственного бюджетного учреждения

(подпись)

Бочкова А.В.

Исполнитель экономист

(подпись)

тел.26-41-17

" 20 " 11. 20 19 г.

| 1 | 2 | 3 | 4 | 5 | 6 | 7 | 8 | 9 | 10 | 11 | 12 | 13 | 14 | 15 | 16 | 17 | 18 | 19 | 20 |
|--|-----|-----|---------------|---------------|---|---|---|---|----|--------------|----|----|---------------|----|----|-----------|------------|----|----|
| Работы, услуги по содержанию имущества | X | 243 | 2 693 750,00 | | | | | | | 1 693 750,00 | | | 1 000 000,00 | | | | | | |
| Прочие работы, услуги | X | 243 | 200 000,00 | | | | | | | | | | 200 000,00 | | | | | | |
| Услуги, работы для целей капитальных вложений | X | 243 | | | | | | | | | | | | | | | | | |
| Увеличение стоимости основных средств | X | 243 | | | | | | | | | | | | | | | | | |
| Увеличение стоимости материальных запасов | X | 243 | | | | | | | | | | | | | | | | | |
| Увеличение стоимости исключительных прав на результаты интеллектуальной деятельности | X | 243 | | | | | | | | | | | 44 034 092,02 | | | 70 000,00 | 200 000,00 | | |
| Прочая закупка товаров, работ и услуг, всего: | 352 | 244 | 66 587 656,65 | 22 283 564,63 | | | | | | | | | | | | | | | |
| из них: | X | X | X | X | X | X | X | X | X | X | X | X | X | X | X | | | X | X |
| Услуги связи | X | 244 | 305 353,60 | 305 353,60 | | | | | | | | | 100 000,00 | | | | | | |
| Транспортные услуги | X | 244 | 100 000,00 | | | | | | | | | | 545 092,02 | | | | | | |
| Коммунальные услуги | X | 244 | 21 103 303,05 | 20 558 211,03 | | | | | | | | | | | | | | | |
| Арендная плата за пользование имуществом | X | 244 | | | | | | | | | | | 3 224 993,68 | | | | | | |
| Работы, услуги по содержанию имущества | X | 244 | 3 644 993,68 | 420 000,00 | | | | | | | | | 3 828 860,00 | | | | | | |
| Прочие работы, услуги | X | 244 | 4 828 860,00 | 1 000 000,00 | | | | | | | | | 20 000,00 | | | | | | |
| Страхование | X | 244 | 20 000,00 | | | | | | | | | | 2 060 641,17 | | | 70 000,00 | 200 000,00 | | |
| Увеличение стоимости основных средств | X | 244 | 2 330 641,17 | | | | | | | | | | | | | | | | |
| Увеличение стоимости материальных запасов | X | 244 | 34 254 505,15 | | | | | | | | | | 34 254 505,15 | | | | | | |
| Увеличение стоимости исключительных прав на результаты интеллектуальной деятельности | X | 244 | | | | | | | | | | | | | | | | | |

* Приводятся только те показатели, по которым планируются поступления и выплаты.

При формировании таблицы необходимо обеспечить соответствие следующих показателей:

- 1) Плановые показатели по расходам граф 5-9 по строке 100 на соответствующий год должны быть равны показателям графы 5 по строке 300 раздела III. "Показатели по поступлениям и выплатам учреждения" настоящего Приложения.
- 2) Плановые показатели по расходам граф 10-11 по строке 100 на соответствующий год должны быть равны показателям графы 6 по строке 300 раздела III. "Показатели по поступлениям и выплатам учреждения" настоящего Приложения.
- 3) Плановые показатели по расходам граф 12-13 по строке 100 на соответствующий год должны быть равны показателям графы 7 по строке 300 раздела III. "Показатели по поступлениям и выплатам учреждения" настоящего Приложения.
- 4) Плановые показатели по расходам граф 14-18 по строке 100 на соответствующий год должны быть равны показателям графы 8 по строке 300 раздела III. "Показатели по поступлениям и выплатам учреждения" настоящего Приложения.

И.о. Руководителя государственного бюджетного учреждения

(увольнительное лицо)


Н.С. Гану
(подпись)

Заместитель руководителя государственного бюджетного учреждения по финансовым вопросам

(подпись)

Главный бухгалтер государственного бюджетного учреждения


О.В. Федорова
(подпись)

Исполнитель, экономист

тел.26-41-17

(подпись)

Бочгова А.В.

" " 20__ г.

| 1 | 2 | 3 | 4 | 5 | 6 | 7 | 8 | 9 | 10 | 11 | 12 | 13 | 14 | 15 | 16 | 17 | 18 |
|---|-----|-----|---------------|---------------|---|---|---|---|----|----|----|----|---------------|----|----|----|----|
| Расходы на закупку товаров, работ, услуг, всего | 350 | 200 | 68 605 188,24 | 23 360 788,24 | | | | | | | | | 45 244 400,00 | | | | |
| из них: | X | X | X | X | X | X | X | X | X | X | X | X | X | X | X | X | X |
| Закупка товаров, работ, услуг в целях капитального ремонта государственного имущества, всего: | 351 | 243 | 800 000,00 | | | | | | | | | | 800 000,00 | | | | |
| из них: | X | X | X | X | X | X | X | X | X | X | X | X | X | X | X | X | X |
| Транспортные услуги | X | 243 | | | | | | | | | | | | | | | |
| Арендная плата за пользование имуществом | X | 243 | | | | | | | | | | | 500 000,00 | | | | |
| Работы, услуги по содержанию имущества | X | 243 | 500 000,00 | | | | | | | | | | 300 000,00 | | | | |
| Прочие работы, услуги | X | 243 | 300 000,00 | | | | | | | | | | | | | | |
| Услуги, работы для целей капитальных вложений | X | 243 | | | | | | | | | | | | | | | |
| Увеличение стоимости основных средств | X | 243 | | | | | | | | | | | | | | | |
| Увеличение стоимости материальных запасов | X | 243 | | | | | | | | | | | | | | | |
| Увеличение стоимости неисключительных прав на результаты интеллектуальной деятельности | X | 243 | | | | | | | | | | | | | | | |
| Прочая закупка товаров, работ и услуг, всего: | 352 | 244 | 67 805 188,24 | 23 360 788,24 | | | | | | | | | 44 444 400,00 | | | | |
| из них: | X | X | X | X | X | X | X | X | X | X | X | X | X | X | X | X | X |
| Услуги связи | X | 244 | 320 000,00 | 320 000,00 | | | | | | | | | 50 000,00 | | | | |
| Транспортные услуги | X | 244 | 50 000,00 | | | | | | | | | | | | | | |
| Коммунальные услуги | X | 244 | 20 000 000,00 | 20 000 000,00 | | | | | | | | | | | | | |
| Арендная плата за пользование имуществом | X | 244 | | | | | | | | | | | | | | | |
| Работы, услуги по содержанию имущества | X | 244 | 4 640 788,24 | 1 640 788,24 | | | | | | | | | 3 000 000,00 | | | | |
| Прочие работы, услуги | X | 244 | 3 700 000,00 | 1 400 000,00 | | | | | | | | | 2 300 000,00 | | | | |
| Страхование | X | 244 | 20 000,00 | | | | | | | | | | 20 000,00 | | | | |
| Увеличение стоимости основных средств | X | 244 | 3 900 000,00 | | | | | | | | | | 3 900 000,00 | | | | |
| Увеличение стоимости материальных запасов | X | 244 | 35 174 400,00 | | | | | | | | | | 35 174 400,00 | | | | |
| Увеличение стоимости неисключительных прав на результаты интеллектуальной деятельности | X | 244 | | | | | | | | | | | | | | | |

* Приводятся только те показатели, по которым планируются поступления и выплаты.

При формировании таблицы необходимо обеспечить соотношение следующих показателей:

- 1) Плановые показатели по расходам граф 5-9 по строке 100 на соответствующий год должны быть равны показателям графы 5 по строке 300 раздела III. "Показатели по поступлениям и выплатам учреждения" настоящего Приложения.
- 2) Плановые показатели по расходам граф 10-11 по строке 100 на соответствующий год должны быть равны показателям графы 6 по строке 300 раздела III. "Показатели по поступлениям и выплатам учреждения" настоящего Приложения.
- 3) Плановые показатели по расходам граф 12-13 по строке 100 на соответствующий год должны быть равны показателям графы 7 по строке 300 раздела III. "Показатели по поступлениям и выплатам учреждения" настоящего Приложения.
- 4) Плановые показатели по расходам граф 14-18 по строке 100 на соответствующий год должны быть равны показателям графы 8 по строке 300 раздела III. "Показатели по поступлениям и выплатам учреждения" настоящего Приложения.

И.о. Руководителя государственного бюджетного учреждения
(уполномоченное лицо)

П.С. Гану

(подпись)

Заместитель руководителя государственного бюджетного учреждения по финансовым вопросам

(подпись)

О.В. Федорова

(подпись)

Бочкова А.В.

(подпись)

Исполнитель экономист
тел. 26-41-17

20. 11. 20 19 г.

| 1 | 2 | 3 | 4 | 5 | 6 | 7 | 8 | 9 | 10 | 11 | 12 | 13 | 14 | 15 | 16 | 17 | 18 |
|---|-----|-----|---------------|---------------|---|---|---|---|----|----|----|----|---------------|----|----|----|----|
| Закупка товаров, работ, услуг в целях капитального ремонта государственного имущества, всего: | 351 | 243 | 800 000,00 | | | | | | | | | | 800 000,00 | | | | |
| из них: | X | X | X | X | X | X | X | X | X | X | X | X | X | X | X | X | X |
| Транспортные услуги | X | 243 | | | | | | | | | | | | | | | |
| Арендная плата за пользование имуществом | X | 243 | | | | | | | | | | | | | | | |
| Работы, услуги по содержанию имущества | X | 243 | 500 000,00 | | | | | | | | | | 500 000,00 | | | | |
| Прочие работы, услуги | X | 243 | 300 000,00 | | | | | | | | | | 300 000,00 | | | | |
| Услуги, работы для целей капитальных вложений | X | 243 | | | | | | | | | | | | | | | |
| Увеличение стоимости основных средств | X | 243 | | | | | | | | | | | | | | | |
| Увеличение стоимости материальных запасов | X | 243 | | | | | | | | | | | | | | | |
| Увеличение стоимости исключительных прав на результаты интеллектуальной деятельности | X | 243 | | | | | | | | | | | | | | | |
| Прочая закупка товаров, работ и услуг, всего: | 352 | 244 | 67 805 188,24 | 23 360 788,24 | | | | | | | | | 44 444 400,00 | | | | |
| из них: | X | X | X | X | X | X | X | X | X | X | X | X | X | X | X | X | X |
| Услуги связи | X | 244 | 320 000,00 | 320 000,00 | | | | | | | | | | | | | |
| Транспортные услуги | X | 244 | 50 000,00 | | | | | | | | | | 50 000,00 | | | | |
| Коммунальные услуги | X | 244 | 20 000 000,00 | 20 000 000,00 | | | | | | | | | | | | | |
| Арендная плата за пользование имуществом | X | 244 | | | | | | | | | | | | | | | |
| Работы, услуги по содержанию имущества | X | 244 | 4 640 788,24 | 1 640 788,24 | | | | | | | | | 3 000 000,00 | | | | |
| Прочие работы, услуги | X | 244 | 3 700 000,00 | 1 400 000,00 | | | | | | | | | 2 300 000,00 | | | | |
| Страхование | X | 244 | 20 000,00 | | | | | | | | | | 20 000,00 | | | | |
| Увеличение стоимости основных средств | X | 244 | 3 900 000,00 | | | | | | | | | | 3 900 000,00 | | | | |
| Увеличение стоимости материальных запасов | X | 244 | 35 174 400,00 | | | | | | | | | | 35 174 400,00 | | | | |
| Увеличение стоимости исключительных прав на результаты интеллектуальной деятельности | X | 244 | | | | | | | | | | | | | | | |

* Приводятся только те показатели, по которым планируются поступления и выплаты.

При формировании таблицы необходимо обеспечить соотношение следующих показателей:

- 1) Плановые показатели по расходам граф 5-9 по строке 100 на соответствующий год должны быть равны показателям графы 5 по строке 300 раздела III. "Показатели по поступлениям и выплатам учреждения" настоящего Приложения.
- 2) Плановые показатели по расходам граф 10-11 по строке 100 на соответствующий год должны быть равны показателям графы 6 по строке 300 раздела III. "Показатели по поступлениям и выплатам учреждения" настоящего Приложения.
- 3) Плановые показатели по расходам граф 12-13 по строке 100 на соответствующий год должны быть равны показателям графы 7 по строке 300 раздела III. "Показатели по поступлениям и выплатам учреждения" настоящего Приложения.
- 4) Плановые показатели по расходам граф 14-18 по строке 100 на соответствующий год должны быть равны показателям графы 8 по строке 300 раздела III. "Показатели по поступлениям и выплатам учреждения" настоящего Приложения.

И.о. Руководителя государственного бюджетного учреждения
(уполномоченное лицо)

П.С. Гану

(подпись)

Заместитель руководителя государственного бюджетного учреждения по финансовым вопросам

(подпись)

О.В. Федорова

(подпись)

Бочкова А.В.

(подпись)

Исполнитель экономист

тел. 26-41-17

«20» 11. 2019 г.

IV. Показатели выплат по расходам на закупку товаров, работ, услуг учреждения на 2019 год и плановый период 2020 и 2021 годов

| Наименование показателя | Код строки | Год начала закупки | Сумма выплат по расходам на закупку товаров, работ и услуг | | | | | | | | |
|--|------------|--------------------|--|--|--|---|--|--|--|--|--|
| | | | всего на закупки | | | в том числе: | | | | | |
| | | | | | | в соответствии с Федеральным законом от 05.04.2013 № 44-ФЗ "О контрактной системе в сфере закупок товаров, работ, услуг для обеспечения государственных и муниципальных нужд" | | | в соответствии с Федеральным законом от 18.07.2011 № 223-ФЗ "О закупках товаров, работ, услуг отдельными видами юридических лиц" | | |
| | | | на 2019г. (очередной финансовый год) | на 2020г. (1-ый год планового периода) | на 2021г. (2-ой год планового периода) | на 2019г. (очередной финансовый год) | на 2020г. (1-ый год планового периода) | на 2021г. (2-ой год планового периода) | на 2019г. (очередной финансовый год) | на 2020г. (1-ый год планового периода) | на 2021г. (2-ой год планового периода) |
| 1 | 2 | 3 | 4 | 5 | 6 | 7 | 8 | 9 | 10 | 11 | 12 |
| Выплаты по расходам на закупку товаров, работ, услуг, всего | 0001 | X | 71 636 426,31 | 68 605 188,24 | 68 605 188,24 | 24 890 669,44 | 23 360 788,24 | 23 360 788,24 | 46 745 756,87 | 45 244 400,00 | 45 244 400,00 |
| в том числе: | X | X | X | X | X | X | X | X | X | X | X |
| на оплату контрактов, заключенных до начала очередного финансового года: | 1001* | X | 930 700,00 | | | 930 700,00 | | | | | |
| на закупку товаров работ, услуг по году начала закупки: | 2001** | X | 70 705 726,31 | 68 605 188,24 | 68 605 188,24 | 23 959 969,44 | 23 360 788,24 | 23 360 788,24 | 46 745 756,87 | 45 244 400,00 | 45 244 400,00 |
| Субсидии на финансовое обеспечение выполнения государственного задания | 2002 | 2019 | 22 266 219,44 | | | 22 266 219,44 | | | | | |
| Субсидии, предоставляемые в соответствии с абзацем вторым пункта 1 статьи 78.1 Бюджетного кодекса Российской Федерации | 2003 | 2019 | 1 693 750,00 | | | 1 693 750,00 | | | | | |
| Поступления от оказания услуг (выполнения работ) на платной основе и от иной приносящей доход деятельности | 2004 | 2019 | 46 745 756,87 | | | | | | 46 745 756,87 | | |
| Субсидии на финансовое обеспечение выполнения государственного задания | 2005 | 2020 | | 23 360 788,24 | | | 23 360 788,24 | | | | |
| Поступления от оказания услуг (выполнения работ) на платной основе и от иной приносящей доход деятельности | 2006 | 2020 | | 45 244 400,00 | | | | | | 45 244 400,00 | |
| Субсидии на финансовое обеспечение выполнения государственного задания | 2007 | 2020 | | | 23 360 788,24 | | | 23 360 788,24 | | | |
| Поступления от оказания услуг (выполнения работ) на платной основе и от иной приносящей доход деятельности | 2008 | 2020 | | | 45 244 400,00 | | | | | | 45 244 400,00 |


При формировании таблицы необходимо обеспечить соответствие следующих показателей:

- показатели графы 4 - 12 по строке 0001 должны быть равны сумме показателей соответствующих граф по строкам 1001 и 2001;
- показатели графы 4 по строкам 0001, 1001 и 2001 должны быть равны сумме показателей граф 7 и 10 по соответствующим строкам;
- показатели графы 5 по строкам 0001, 1001 и 2001 должны быть равны сумме показателей граф 8 и 11 по соответствующим строкам;
- показатели графы 6 по строкам 0001, 1001 и 2001 должны быть равны сумме показателей выплат по расходам на закупку товаров, работ, услуг не могут быть меньше показателей по строке 350 в графах 5 - 7 раздела III. "Показатели по поступлению и выплатам учреждения" на соответствующий год настоящего Приложения;
- показатели по строке 0001 граф 7 - 9 по каждому году формирования показателей выплат по расходам на закупку товаров, работ, услуг не могут быть больше показателей по строке 350 графы 8 раздела III. "Показатели по поступлению и выплатам учреждения" на соответствующий год настоящего Приложения;
- показатели строки 0001 граф 10 - 12 не могут быть больше показателей строки 350 графы 8 раздела III. "Показатели по поступлению и выплатам учреждения" на соответствующий год настоящего Приложения;
- показатели строки 0001 граф 10-12 должны быть равны нулю, если все закупки товаров, работ и услуг осуществляются в соответствии с Федеральным законом от 05.04.2013 № 44-ФЗ "О контрактной системе в сфере закупок товаров, работ, услуг для обеспечения государственных и муниципальных нужд".

* В графах 7-12 указываются суммы оплаты в соответствующем финансовом году по контрактам (договорам), заключенным до начала очередного финансового года, при этом в графах 7 - 9 указываются суммы оплаты по контрактам, заключенным в соответствии с Федеральным законом от 05.04.2013 № 44-ФЗ "О контрактной системе в сфере закупок товаров, работ, услуг для обеспечения государственных и муниципальных нужд", а в графах 10 - 12 - по договорам, заключенным в соответствии с Федеральным законом от 18.07.2011 № 223-ФЗ "О закупках товаров, работ, услуг отдельными видами юридических лиц".

** В графах 7-12 указываются в разрезе года начала закупки суммы планируемых в соответствующем финансовом году выплат по контрактам (договорам), для заключения которых планируется начать закупку, при этом в графах 7 - 9 указываются суммы планируемых выплат по контрактам, для заключения которых в соответствующем году согласно Федеральному закону от 05.04.2013 № 44-ФЗ "О контрактной системе в сфере закупок товаров, работ, услуг для обеспечения государственных и муниципальных нужд" планируется разместить извещение об осуществлении закупки товаров, работ, услуг для обеспечения государственных и муниципальных нужд либо направить приглашение принять участие в определении поставщика (подрядчика, исполнителя) или проект контракта, а в графах 10-12 указываются суммы планируемых выплат по договорам, для заключения которых в соответствии с Федеральным законом от 18.07.2011 № 223-ФЗ "О закупках товаров, работ, услуг отдельными видами юридических лиц" осуществляется закупка (планируется начать закупку) в порядке, установленном положением о закупке.

И.о. Руководителя государственного бюджетного учреждения
(уполномоченное лицо)
Заместитель руководителя государственного бюджетного учреждения по финансовым вопросам


П.С. Гану
(подпись)

Главный бухгалтер государственного бюджетного учреждения


О.В. Федорова
(подпись)

Исполнитель экономист
тел. 26-41-17


Бочкова А.В.
(подпись)

№ 10 от 14.10.2019 г.

V. Сведения о средствах, поступающих во временное распоряжение учреждения

2019год и плановый период 2020 и 2021 годов

| Наименование показателя | Код строки | Сумма | | |
|--------------------------------|------------|---|--|--|
| | | на 2019 г. (очередной финансовый год) | на 2020 г. (1-ый год планового периода) | на 2021 г. (2-ой год планового периода) |
| 1 | 2 | 3 | 4 | 5 |
| Остаток средств на начало года | 010 | 3 682 979,85 | | |
| Остаток средств на конец года | 020 | 4 067 837,29 | | |
| Поступление | 030 | 992 147,24 | | |
| | | | | |
| Выбытие | 040 | 607 289,80 | | |
| | | | | |

И.о. Руководителя государственного бюджетного
(уполномоченное лицо)

П.С. Гану

(подпись)

Заместитель руководителя государственного бюджетного
учреждения по финансовым вопросам

(подпись)

Главный бухгалтер государственного бюджетного
учреждения

О.В. Федорова

(подпись)

Исполнитель экономист

Бочкова А.В.

(подпись)

тел.26-41-17

" _____ " _____ 20__ г.

VI. Справочная информация

| Наименование показателя | Код строки | Сумма |
|--|------------|-------|
| 1 | 2 | 3 |
| Объем публичных обязательств, всего: | 010 | |
| Объем бюджетных инвестиций (в части переданных полномочий государственного заказчика в соответствии с Бюджетным кодексом Российской Федерации), всего: | 020 | |

И.о. Руководителя государственного бюджетного учреждения
(уполномоченное лицо)



П.С. Гану

Заместитель руководителя государственного бюджетного учреждения по финансовым вопросам

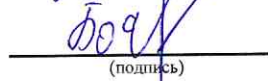
(подпись)

Главный бухгалтер государственного бюджетного учреждения



О.В. Федорова

Исполнитель экономист



Бочкова А.В.

тел.26-41-17

" 10 " .11. 20 19 г.