

ОТЧЕТ О ФИНАНСОВЫХ РЕЗУЛЬТАТАХ ДЕЯТЕЛЬНОСТИ УЧРЕЖДЕНИЯ

на 1 января 2021 г.

Учреждение

Бюджетное стационарное учреждение социального обслуживания Ивановской области «Богородский дом-интернат для престарелых и инвалидов»

Обособленное подразделение

Департамент социальной защиты населения Ивановской области

Учредитель

Наименование органа, осуществляющего полномочия учредителя

Периодичность: годовая

Единица измерения: руб.

Форма по ОКУД

Дата

по ОКПО

ИНН

по ОКТМО

по ОКПО

ИНН

Глава по БК

по ОКЕИ

КОДЫ

0503721

01.01.2021

03154413

3711006301

24607412

023

383

Наименование показателя	Код строки	Код аналитики	Деятельность с целевыми средствами	Деятельность по государственному заданию	Приносящая доход деятельность	Итого
1	2	3	4	5	6	7
Доходы (стр. 030+стр. 040+стр. 050+стр. 060+стр. 070+стр. 090+стр. 100+стр. 110)	010	100	28 298 235,96	105 435 286,55	58 996 730,58	192 730 253,09
Доходы от собственности	030	120	-	-	-	-
в том числе:						
Доходы от оказания платных услуг (работ), компенсаций затрат	040	130	-	106 090 648,26	58 959 759,73	165 050 407,99
в том числе:						
Доходы от оказания платных услуг (работ)		131	-	106 090 648,26	58 921 891,93	165 012 540,19
Доходы от компенсации затрат		134	-	-	37 867,80	37 867,80
Штрафы, пени, неустойки, возмещения ущерба	050	140	-	-	9 404,70	9 404,70
в том числе:						
Доходы от штрафных санкций за нарушение законодательства о закупках и нарушение условий контрактов (договоров)		141	-	-	9 404,70	9 404,70
Безвозмездные поступления текущего характера от бюджетов	060	150	27 700 909,41	-	-	27 700 909,41
в том числе:						
Поступления текущего характера бюджетным и автономным учреждениям от сектора государственного управления		152	27 700 909,41	-	-	27 700 909,41
Безвозмездные поступления капитального характера от бюджетов	070	160	597 326,55	-	-	597 326,55
в том числе:						
Поступления капитального характера бюджетным и автономным учреждениям от сектора государственного управления		162	597 326,55	-	-	597 326,55
Доходы от операций с активами	090	170	-	-655 361,71	-292 701,70	-948 063,41
в том числе:						
Доходы от выбытия активов		172	-	-655 361,71	22 268,01	-633 093,70
Чрезвычайные доходы от операций с активами		173	-	-	-314 969,71	-314 969,71

Наименование показателя	Код строки	Код аналитики	Деятельность с целевыми средствами	Деятельность по государственному заданию	Приносящая доход деятельность	Итого
1	2	3	4	5	6	7
<i>Прочие доходы</i>	100	180	-	-	-	-
в том числе						
<i>Безвозмездные неденежные поступления в сектор государственного управления</i>	110	190	-	-	320 267,85	320 267,85
в том числе						
Безвозмездные неденежные поступления текущего характера от организаций (за исключением сектора государственного управления и организаций государственного сектора)		192	-	-	228 047,89	228 047,89
Безвозмездные неденежные поступления капитального характера от организаций (за исключением сектора государственного управления и организаций государственного сектора)		196	-	-	25 200,00	25 200,00
Безвозмездные неденежные поступления капитального характера от физических лиц		197	-	-	66 096,00	66 096,00
Прочие неденежные безвозмездные поступления		199	-	-	923,96	923,96
Расходы (стр. 160+стр. 170+стр. 190+стр. 210+стр. 230+стр. 240+стр. 250+стр. 260+стр. 270)	150	200	27 707 552,48	115 070 168,30	57 892 180,37	200 669 901,15
<i>Оплата труда и начисления на выплаты по оплате труда</i>	160	210	23 827 848,08	91 341 607,02	11 529 037,07	126 698 492,17
в том числе						
Заработная плата		211	18 301 635,37	70 160 775,72	8 489 126,84	96 951 537,93
Начисления на выплаты по оплате труда		213	5 526 212,71	21 180 831,30	3 033 896,23	29 740 940,24
Прочие несоциальные выплаты персоналу в натуральной форме		214	-	-	6 014,00	6 014,00
<i>Оплата работ, услуг</i>	170	220	3 879 704,40	19 371 212,59	7 726 114,58	30 977 031,57
в том числе						
Услуги связи		221	-	263 152,46	-	263 152,46
Транспортные услуги		222	-	-	141 346,40	141 346,40
Коммунальные услуги		223	-	17 887 141,23	-	17 887 141,23
Работы, услуги по содержанию имущества		225	3 879 704,40	414 871,60	2 654 850,07	6 949 426,07
Прочие работы, услуги		226	-	806 047,30	4 916 331,96	5 722 379,26
Страхование		227	-	-	13 586,15	13 586,15
<i>Обслуживание долговых обязательств</i>	190	230	-	-	-	-
в том числе						
<i>Безвозмездные перечисления текущего характера организациям</i>	210	240	-	-	12 375,93	12 375,93
в том числе						
Безвозмездные перечисления государственным (муниципальным) бюджетным и автономным учреждениям		241	-	-	12 375,93	12 375,93
<i>Безвозмездные перечисления бюджетам</i>	230	250	-	-	-	-
в том числе						


<i>Социальное обеспечение</i>	240	260	-	467 200,72	-	467 200,72
в том числе						
Социальные пособия и компенсации персоналу в денежной форме		266	-	467 200,72	-	467 200,72
<i>Расходы по операциям с активами</i>	250	270	-	1 090 552,97	38 557 323,64	39 647 876,61
в том числе						
Амортизация		271	-	764 038,83	2 976 855,52	3 740 894,35
Расходование материальных запасов		272	-	326 514,14	35 580 468,12	35 906 982,26
<i>Безвозмездные перечисления капитального характера организациям</i>	260	280	-	-	-	-
в том числе						

Наименование показателя	Код строки	Код аналитики	Деятельность с целевыми средствами	Деятельность по государственному заданию	Приносящая доход деятельность	Итого
1	2	3	4	5	6	7
<i>Прочие расходы</i>	270	290	-	2 799 595,00	67 329,15	2 866 924,15
в том числе:						
Налоги, пошлины и сборы		291	-	2 799 595,00	15 583,78	2 815 178,78
Штрафы за нарушение законодательства о налогах и сборах, законодательства о страховых взносах		292	-	-	213,43	213,43
Другие экономические санкции		295	-	-	50 000,00	50 000,00
Иные выплаты текущего характера организациям		297	-	-	1 531,94	1 531,94
Чистый операционный результат (стр. 301–стр. 302); (стр. 310+стр. 410)	300		590 683,48	-9 634 881,75	1 104 550,21	-7 939 648,06
<i>Операционный результат до налогообложения (стр. 010–стр. 150)</i>	301		590 683,48	-9 634 881,75	1 104 550,21	-7 939 648,06
<i>Налог на прибыль</i>	302		-	-	-	-
Операции с нефинансовыми активами (стр. 320+стр. 330+стр. 350+стр. 360+стр. 370+стр. 380+стр. 390+стр. 400)	310		-	-61 993,26	771 209,06	709 215,80
<i>Чистое поступление основных средств</i>	320		-	-108 677,12	-315 883,55	-424 560,67
в том числе:						
увеличение стоимости основных средств	321	310	597 326,55	1 310 723,42	2 751 994,63	4 660 044,60
уменьшение стоимости основных средств	322	41X	597 326,55	1 419 400,54	3 067 878,18	5 084 605,27
<i>Чистое поступление нематериальных активов</i>	330		-	-	-	-
в том числе:						
увеличение стоимости нематериальных активов	331	320	-	-	-	-
уменьшение стоимости нематериальных активов	332	42X	-	-	-	-
<i>Чистое поступление произведенных активов</i>	350		-	-	-	-
в том числе:						
увеличение стоимости произведенных активов	351	330	-	-	-	-
уменьшение стоимости произведенных активов	352	43X	-	-	-	-
<i>Чистое поступление материальных запасов</i>	360		-	60 235,86	1 064 760,16	1 124 996,02
в том числе:						
увеличение стоимости материальных запасов	361	340	-	386 750,00	36 894 368,59	37 281 118,59
из них:						
уменьшение стоимости материальных запасов	362	440	-	326 514,14	35 829 608,43	36 156 122,57
из них:						
<i>Чистое поступление прав пользования активом</i>	370		-	-	-	-
в том числе:						
увеличение стоимости прав пользования активом	371	350	-	-	-	-
уменьшение стоимости прав пользования активом	372	450	-	-	-	-
<i>Чистое изменение затрат на изготовление готовой продукции (работ, услуг)</i>	390		-	-	-	-

Наименование показателя	Код строки	Код аналитики	Деятельность с целевыми средствами	Деятельность по государственному заданию	Приносящая доход деятельность	Итого
1	2	3	4	5	6	7
в том числе:						
увеличение затрат	391	х	-	-	56 108 905,95	56 108 905,95
уменьшение затрат	392	х	-	-	56 108 905,95	56 108 905,95
<i>Чистое изменение расходов будущих периодов</i>	400	х	-	-13 552,00	22 332,45	8 780,45
Операции с финансовыми активами и обязательствами (стр. 420–стр. 510)	410		590 683,48	-9 572 888,49	333 341,15	-8 648 863,86
Операции с финансовыми активами (стр. 430+стр. 440+стр. 450+стр. 460+стр. 470+стр. 480)	420		840 939,82	3 796 973,18	-66 720,36	4 571 192,64
<i>Чистое поступление денежных средств и их эквивалентов</i>	430		840 939,82	4 432 042,27	617 312,55	5 890 294,64
в том числе:						
поступление денежных средств и их эквивалентов	431	510	30 863 267,68	109 934 204,54	67 935 250,21	208 732 722,43
выбытие денежных средств и их эквивалентов	432	610	30 022 327,86	105 502 162,27	67 317 937,66	202 842 427,79
<i>Чистое поступление ценных бумаг, кроме акций</i>	440		-	-	-	-
в том числе:						
увеличение стоимости ценных бумаг, кроме акций и иных финансовых инструментов	441	520	-	-	-	-
уменьшение стоимости ценных бумаг, кроме акций и иных финансовых инструментов	442	620	-	-	-	-
<i>Чистое поступление акций и иных финансовых инструментов</i>	450		-	-	-	-
в том числе:						
увеличение стоимости акций и иных финансовых инструментов	451	530	-	-	-	-
уменьшение стоимости акций и иных финансовых инструментов	452	630	-	-	-	-
<i>Чистое предоставление займов (ссуд)</i>	460		-	-	-	-
в том числе:						
увеличение задолженности по предоставленным займам (ссудам)	461	540	-	-	-	-
уменьшение задолженности по предоставленным займам (ссудам)	462	640	-	-	-	-
<i>Чистое поступление иных финансовых активов</i>	470		-	-	-	-
в том числе:						
увеличение стоимости иных финансовых активов	471	550	-	-	-	-
уменьшение стоимости иных финансовых активов	472	650	-	-	-	-
<i>Чистое увеличение дебиторской задолженности</i>	480		-	-635 069,09	-684 032,91	-1 319 102,00
в том числе:						
увеличение дебиторской задолженности	481	560	30 758 949,63	110 286 144,41	66 540 903,91	207 585 997,95
уменьшение дебиторской задолженности	482	660	30 758 949,63	110 921 213,50	67 224 936,82	208 905 099,95


Наименование показателя	Код строки	Код аналитики	Деятельность с целевыми средствами	Деятельность по государственному заданию	Приносящая доход деятельность	Итого
1	2	3	4	5	6	7
Операции с обязательствами (стр. 520+стр. 530+стр. 540+стр. 550+стр. 560)	510		250 256,34	13 369 861,67	-400 061,51	13 220 056,50
<i>Чистое увеличение задолженности по внутренним привлеченным займам</i>	520		-	-	-	-
в том числе:						
увеличение задолженности по внутренним привлеченным займам	521	710	-	-	-	-
уменьшение задолженности по внутренним привлеченным займам	522	810	-	-	-	-
<i>Чистое увеличение задолженности по внешним привлеченным займам</i>	530		-	-	-	-
в том числе:						
увеличение задолженности по внешним привлеченным займам	531	720	-	-	-	-
уменьшение задолженности по внешним привлеченным займам	532	820	-	-	-	-
<i>Чистое увеличение прочей кредиторской задолженности</i>	540		250 256,34	337 157,13	-400 061,51	187 351,96
в том числе:						
увеличение прочей кредиторской задолженности	541	730	30 081 873,41	111 318 407,79	61 038 981,93	202 439 263,13
уменьшение прочей кредиторской задолженности	542	830	29 831 617,07	110 981 250,66	61 439 043,44	202 251 911,17
<i>Чистое изменение доходов будущих периодов</i>	550	x	-	-	-	-
<i>Чистое изменение резервов предстоящих расходов</i>	560	x	-	13 032 704,54	-	13 032 704,54

Руководитель



 (подпись) **Власов Роман Игоревич**
 (расшифровка подписи)

Главный бухгалтер



 (подпись) **Федорова Ольга Викторовна**
 (расшифровка подписи)

Централизованная бухгалтерия

_____ (наименование, ОГРН, ИНН, КПП, местонахождение)

Руководитель


(уполномоченное лицо)

_____ (должность) _____ (подпись) _____ (расшифровка подписи)

Исполнитель

Зам.главного бухгалтера

(должность)



 (подпись)

Кузьмина Елена Александровна

(расшифровка подписи)

_____ (телефон, e-mail)

« ____ » _____ 20 ____ г.